

INSTITUTO LOCAL DE LA INFRAESTRUCTURA FISICA EDUCATIVA DE LA CIUDAD DE MEXICO

Estado Analítico de Ingresos

Del 1 de enero de 2023 al 30 de septiembre de 2023

Rubro de Ingresos	Ingreso					Diferencia (6= 5 - 1)
	Estimado	Ampliaciones y Reducciones	Modificado	Devengado	Recaudado	
	-1	-2	(3= 1 + 2)	-4	-5	
Impuestos	0.00	0.00	0.00	0.00	0.00	0.00
Cuotas y Aportaciones de Seguridad Social	0.00	0.00	0.00	0.00	0.00	0.00
Contribuciones de Mejoras	0.00	0.00	0.00	0.00	0.00	0.00
Derechos	0.00	0.00	0.00	0.00	0.00	0.00
Productos	0.00	0.00	0.00	0.00	0.00	0.00
Aprovechamientos	0.00	0.00	0.00	0.00	0.00	0.00
Ingresos por Venta de Bienes, Prestación de Servicios y Otros Ingresos	0.00	0.00	0.00	0.00	0.00	0.00
Participaciones, Aportaciones, Convenios, Incentivos Derivados de la Colaboración Fiscal y Fondos Distintos de Aportaciones	14,322,230.05	0.00	24,859,502.00	14,322,230.05	14,322,230.05	0.00
Transferencias, Asignaciones, Subsidios y Subvenciones, y Pensiones y Jubilaciones	21,730,640.35	0.00	204,410,582.75	21,730,640.35	21,730,640.35	0.00
Ingresos Derivados de Financiamientos	0.00	0.00	0.00	0.00	0.00	0.00
Total	36,052,870.40	0.00	229,270,084.75	36,052,870.40	36,052,870.40	0.00

Ingresos excedentes

Estado Analítico de Ingresos Por Fuente de Financiamiento	Ingreso					Diferencia (6= 5 - 1)
	Estimado	Ampliaciones y Reducciones	Modificado	Devengado	Recaudado	
	-1	-2	(3= 1 + 2)	-4	-5	
Ingresos del Poder Ejecutivo Federal o Estatal y de los Municipios						
Impuestos	0.00	0.00	0.00	0.00	0.00	0.00
Cuotas y Aportaciones de Seguridad Social	0.00	0.00	0.00	0.00	0.00	0.00
Contribuciones de Mejoras	0.00	0.00	0.00	0.00	0.00	0.00
Derechos	0.00	0.00	0.00	0.00	0.00	0.00
Productos ^[1]	0.00	0.00	0.00	0.00	0.00	0.00
Aprovechamientos ^[2]	0.00	0.00	0.00	0.00	0.00	0.00
Participaciones, Aportaciones, Convenios, Incentivos Derivados de la Colaboración Fiscal y Fondos Distintos de Aportaciones	0.00	0.00	0.00	0.00	0.00	0.00
Transferencias, Asignaciones, Subsidios y Subvenciones, y Pensiones y Jubilaciones	0.00	0.00	0.00	0.00	0.00	0.00
Ingresos de los Entes Públicos de los Poderes Legislativo y Judicial, de los Organos Autónomos y del Sector Paraestatal o Paramunicipal, así como de las Empresas Productivas del Estado						
Cuotas y Aportaciones de Seguridad Social	0.00	0.00	0.00	0.00	0.00	0.00
Productos ¹	0.00	0.00	0.00	0.00	0.00	0.00
Ingresos por Venta de Bienes, Prestación de Servicios y Otros Ingresos ^[3]	0.00	0.00	0.00	0.00	0.00	0.00
Transferencias, Asignaciones, Subsidios y Subvenciones, y Pensiones y Jubilaciones	0.00	0.00	0.00	0.00	0.00	0.00
Ingresos Derivados de Financiamientos						
Ingresos Derivados de Financiamientos	0.00	0.00	0.00	0.00	0.00	0.00
Total	0.00	0.00	0.00	0.00	0.00	0.00

Ingresos excedentes

Elaboró: Adrián Cervantes Torres
Jefatura de Unidad Departamental de Finanzas

Revisó: LC Alfredo Ventura García
Subgerente

Autorizó: CP Luis Antonio Luna Hernández
Gerente de Administración y Finanzas

INSTITUTO LOCAL DE LA INFRAESTRUCTURA FISICA EDUCATIVA DE LA CIUDAD DE MEXICO						
Estado Analítico del Ejercicio del Presupuesto de Egresos						
Clasificación por Objeto del Gasto (Capítulo y Concepto)						
Del 1 de enero de 2023 al 30 de septiembre de 2023						
Concepto	Egresos					Subejercicio 9 = (3 - 4)
	Aprobado	Ampliaciones/ (Reducciones)	Modificado	Devengado	Pagado	
	1	2	3 = (1 + 2)	4	5	
Servicios Personales						
Remuneraciones al Personal de Carácter Permanente	3,550,000.00	0.00	3,550,000.00	2,328,475.94	2,328,475.94	1,221,524.06
Remuneraciones al Personal de Carácter Transitorio	80,000.00	0.00	80,000.00	0.00	0.00	80,000.00
Remuneraciones Adicionales y Especiales	2,270,000.00	0.00	2,270,000.00	799,240.28	799,240.28	1,470,759.72
Seguridad Social	3,600,000.00	0.00	3,600,000.00	2,082,977.89	2,082,977.89	1,517,022.11
Otras Prestaciones Sociales y Económicas	10,862,090.00	0.00	10,862,090.00	7,289,205.00	7,289,205.00	3,372,885.00
Previsiones	429,737.00	0.00	429,737.00	0.00	0.00	429,737.00
Pago de Estímulos a Servidores Públicos	0.00	0.00	0.00	0.00	0.00	0.00
Materiales y Suministros						
Materiales de Administración, Emisión de Documentos y Artículos Oficiales	356,000.00	0.00	356,000.00	105,289.70	105,289.70	250,710.30
Alimentos y Utensilios	60,000.00	0.00	60,000.00	7,604.00	7,604.00	52,396.00
Materias Primas y Materiales de Producción y Comercialización	0.00	0.00	0.00	0.00	0.00	0.00
Materiales y Artículos de Construcción y de Reparación	0.00	0.00	0.00	0.00	0.00	0.00
Productos Químicos, Farmacéuticos y de Laboratorio	0.00	0.00	0.00	0.00	0.00	0.00
Combustibles, Lubricantes y Aditivos	412,800.00	0.00	412,800.00	207,086.82	207,086.82	205,713.18
Vestuario, Blancos, Prendas de Protección y Artículos Deportivos	90,000.00	0.00	90,000.00	0.00	0.00	90,000.00
Materiales y Suministros Para Seguridad	0.00	0.00	0.00	0.00	0.00	0.00
Herramientas, Refacciones y Accesorios Menores	260,000.00	0.00	260,000.00	59,046.91	59,046.91	200,953.09
Servicios Generales						
Servicios Básicos	240,000.00	-70,000.00	170,000.00	12,815.68	12,815.68	157,184.32
Servicios de Arrendamiento	250,000.00	0.00	250,000.00	0.00	0.00	250,000.00
Servicios Profesionales, Científicos, Técnicos y Otros Servicios	839,170.00	70,000.00	909,170.00	496,469.62	496,469.62	412,700.38
Servicios Financieros, Bancarios y Comerciales	117,101.00	-4,500.00	112,601.00	54,377.40	54,377.40	58,223.60
Servicios de Instalación, Reparación, Mantenimiento y Conservación	606,000.00	0.00	606,000.00	392,131.21	392,131.21	213,868.79
Servicios de Comunicación Social y Publicidad	0.00	0.00	0.00	0.00	0.00	0.00
Servicios de Traslado y Viáticos	60,000.00	0.00	60,000.00	35,000.00	35,000.00	25,000.00
Servicios Oficiales	0.00	0.00	0.00	0.00	0.00	0.00
Otros Servicios Generales	976,604.00	4,500.00	981,104.00	452,509.60	452,509.60	528,594.40
Transferencias, Asignaciones, Subsidios y Otras Ayudas						
Transferencias Internas y Asignaciones al Sector Público	0.00	0.00	0.00	0.00	0.00	0.00
Transferencias al Resto del Sector Público	0.00	0.00	0.00	0.00	0.00	0.00
Subsidios y Subvenciones	0.00	0.00	0.00	0.00	0.00	0.00
Ayudas Sociales	0.00	0.00	0.00	0.00	0.00	0.00
Pensiones y Jubilaciones	0.00	0.00	0.00	0.00	0.00	0.00
Transferencias a Fideicomisos, Mandatos y Otros Análogos	0.00	0.00	0.00	0.00	0.00	0.00
Transferencias a la Seguridad Social	0.00	0.00	0.00	0.00	0.00	0.00
Donativos	0.00	0.00	0.00	0.00	0.00	0.00
Transferencias al Exterior	0.00	0.00	0.00	0.00	0.00	0.00
Bienes Muebles, Inmuebles e Intangibles						
Mobiliario y Equipo de Administración	0.00	2,108,088.00	2,108,088.00	0.00	0.00	2,108,088.00
Mobiliario y Equipo Educativo y Recreativo	0.00	0.00	0.00	0.00	0.00	0.00
Equipo e Instrumental Médico y de Laboratorio	0.00	0.00	0.00	0.00	0.00	0.00
Vehículos y Equipo de Transporte	0.00	0.00	0.00	0.00	0.00	0.00
Equipo de Defensa y Seguridad	0.00	0.00	0.00	0.00	0.00	0.00
Maquinaria, Otros Equipos y Herramientas	0.00	330,000.00	330,000.00	0.00	0.00	330,000.00
Activos Biológicos	0.00	0.00	0.00	0.00	0.00	0.00
Bienes Inmuebles	0.00	0.00	0.00	0.00	0.00	0.00
Activos Intangibles	0.00	0.00	0.00	0.00	0.00	0.00
Inversión Pública						
Obra Pública en Bienes de Dominio Público	0.00	201,972,494.75	201,972,494.75	21,730,640.35	21,730,640.35	180,241,854.40
Obra Pública en Bienes Propios	0.00	0.00	0.00	0.00	0.00	0.00
Proyectos Productivos y Acciones de Fomento	0.00	0.00	0.00	0.00	0.00	0.00
Inversiones Financieras y Otras Provisiones						
Inversiones Para el Fomento de Actividades Productivas	0.00	0.00	0.00	0.00	0.00	0.00
Acciones y Participaciones de Capital	0.00	0.00	0.00	0.00	0.00	0.00
Compra de Títulos y Valores	0.00	0.00	0.00	0.00	0.00	0.00
Concesión de Préstamos	0.00	0.00	0.00	0.00	0.00	0.00
Inversiones en Fideicomisos, Mandatos y Otros Análogos	0.00	0.00	0.00	0.00	0.00	0.00
Otras Inversiones Financieras	0.00	0.00	0.00	0.00	0.00	0.00
Provisiones para Contingencias y Otras Erogaciones Especiales	0.00	0.00	0.00	0.00	0.00	0.00
Participaciones y Aportaciones						
Participaciones	0.00	0.00	0.00	0.00	0.00	0.00
Aportaciones	0.00	0.00	0.00	0.00	0.00	0.00
Convenios	0.00	0.00	0.00	0.00	0.00	0.00
Deuda Pública						
Amortización de la Deuda Pública	0.00	0.00	0.00	0.00	0.00	0.00
Intereses de la Deuda Pública	0.00	0.00	0.00	0.00	0.00	0.00
Comisiones de la Deuda Pública	0.00	0.00	0.00	0.00	0.00	0.00
Gastos de la Deuda Pública	0.00	0.00	0.00	0.00	0.00	0.00
Costo por Coberturas	0.00	0.00	0.00	0.00	0.00	0.00
Apoyos Financieros	0.00	0.00	0.00	0.00	0.00	0.00
Adeudos de Ejercicios Fiscales Anteriores (Adefas)	0.00	0.00	0.00	0.00	0.00	0.00
Total del Gasto	24,859,502.00	204,410,582.75	229,270,084.75	36,052,870.40	36,052,870.40	193,217,214.35

Elaboró: Adrián Cervantes Torres
Jefatura de Unidad Departamental de Finanzas

Revisó: L. Alfredo Ventura García
Subgerente


Autorizó: CP Luis Antonio Luna Hernández
Gerente de Administración y Finanzas

INSTITUTO LOCAL DE LA INFRAESTRUCTURA FISICA EDUCATIVA DE LA CIUDAD DE MEXICO


Estado Analítico del Ejercicio del Presupuesto de Egresos
Clasificación Económica (por Tipo de Gasto)

Del 1 de enero de 2023 al 30 de septiembre de 2023

Concepto	Egresos					Subejercicio
	Aprobado	Ampliaciones/ (Reducciones)	Modificado	Devengado	Pagado	
	1	2	3 = (1 + 2)	4	5	
Gasto Corriente	24,859,502.00	0.00	24,859,502.00	14,322,230.05	14,322,230.05	10,537,271.95
Gasto de Capital	0.00	0.00	204,410,582.75	21,730,640.35	21,730,640.35	182,679,942.40
Amortización de la Deuda y Disminución de Pasivos	0.00	0.00	0.00	0.00	0.00	0.00
Pensiones y Jubilaciones	0.00	0.00	0.00	0.00	0.00	0.00
Participaciones	0.00	0.00	0.00	0.00	0.00	0.00
Total del Gasto	24,859,502.00	0.00	229,270,084.75	36,052,870.40	36,052,870.40	193,217,214.35


Elaboró: Adrián Cervantes Torres
Jefatura de Unidad Departamental de Finanzas


Revisó: LC Alfredo Ventura García
Subgerente


Autorizó: CP Luis Antonio Luna Hernández
Gerente de Administración y Finanzas

INSTITUTO LOCAL DE LA INFRAESTRUCTURA FISICA EDUCATIVA DE LA CIUDAD DE MEXICO

Estado Analítico del Ejercicio del Presupuesto de Egresos


Clasificación Administrativa


Del 1 de enero de 2023 al 30 de septiembre de 2023

Concepto	Egresos					Subejercicio 6 = (3 - 4)
	Aprobado	Ampliaciones/ (Reducciones)	Modificado	Devengado	Pagado	
	1	2	3 = (1 + 2)	4	5	
Dependencia o Unidad Administrativa 1	24,859,502.00	0.00	229,270,084.75	36,052,870.40	36,052,870.40	193,217,214.35
Dependencia o Unidad Administrativa 2			0.00			0.00
Dependencia o Unidad Administrativa 3			0.00			0.00
Dependencia o Unidad Administrativa 4			0.00			0.00
Dependencia o Unidad Administrativa 6			0.00			0.00
Dependencia o Unidad Administrativa 7			0.00			0.00
Dependencia o Unidad Administrativa 8			0.00			0.00
Dependencia o Unidad Administrativa xx			0.00			0.00
Total del Gasto	24,859,502.00	0.00	229,270,084.75	36,052,870.40	36,052,870.40	193,217,214.35


Elaboró: Adrián Cervantes Torres

Jefatura de Unidad Departamental de Finanzas


Revisó: LC Alfredo Ventura García
Subgerente


Autorizó: CP Luis Antonio Luna Hernández
Gerente de Administración y Finanzas


INSTITUTO LOCAL DE LA INFRAESTRUCTURA FISICA EDUCATIVA DE LA CIUDAD DE MEXICO


Estado Analítico del Ejercicio del Presupuesto de Egresos

Clasificación Funcional (Finalidad y Función)

Del 1 de enero de 2023 al 30 de septiembre de 2023

Concepto	Egresos					Subejercicio 6 = (3 - 4)
	Aprobado	Ampliaciones/ (Reducciones)	Modificado	Devengado	Pagado	
	1	2	3 = (1 + 2)	4	5	
Gobierno						
Legislación			0.00			0.00
Justicia			0.00			0.00
Coordinación de la Política de Gobierno			0.00			0.00
Relaciones Exteriores			0.00			0.00
Asuntos Financieros y Hacendarios			0.00			0.00
Seguridad Nacional			0.00			0.00
Asuntos de Orden Público y de Seguridad Interior	90,000.00	0.00	90,000.00	0.00	0.00	90,000.00
Otros Servicios Generales			0.00			0.00
Desarrollo Social						
Protección Ambiental			0.00			0.00
Vivienda y Servicios a la Comunidad			0.00			0.00
Salud			0.00			0.00
Recreación, Cultura y Otras Manifestaciones Sociales			0.00			0.00
Educación	24,769,502.00		229,180,084.75	36,052,870.40	5,089,312.75	193,127,214.35
Protección Social			0.00			0.00
Otros Asuntos Sociales			0.00			0.00
Desarrollo Económico						
Asuntos Económicos, Comerciales y Laborales en General			0.00			0.00
Agropecuaria, Silvicultura, Pesca y Caza			0.00			0.00
Combustibles y Energía			0.00			0.00
Minería, Manufacturas y Construcción			0.00			0.00
Transporte			0.00			0.00
Comunicaciones			0.00			0.00
Turismo			0.00			0.00
Ciencia, Tecnología e Innovación			0.00			0.00
Otras Industrias y Otros Asuntos Económicos			0.00			0.00
Otras no Clasificadas en Funciones Anteriores						
Transacciones de la Deuda Pública / Costo Financiero de la Deuda			0.00			0.00
Transferencias, Participaciones y Aportaciones entre Diferentes Niveles y Ordenes de Gobierno			0.00			0.00
Saneamiento del Sistema Financiero			0.00			0.00
Adeudos de Ejercicios Fiscales Anteriores			0.00			0.00
Total del Gasto	24,859,502.00	0.00	229,270,084.75	36,052,870.40	5,089,312.75	193,217,214.35


Elaboró: Adrián Cervantes Torres
Jefatura de Unidad Departamental de Finanzas


Revisó: LC Alfredo Ventura García
Subgerente


Autorizó: CP Lujs Antonio Luna Hernández
Gerente de Administración y Finanzas

INSTITUTO LOCAL DE LA INFRAESTRUCTURA FÍSICA EDUCATIVA

Gasto por Categoría Programática

Del 1 de enero al 30 de septiembre de 2023

Concepto	Egresos					
	Aprobado 1	Ampliaciones/ (Reducciones) 2	Modificado 3 = (1 + 2)	Devengado 4	Pagado 5	Subejercicio 6 = (3 - 4)
Programas						
Subsidios: Sector Social y Privado o Entidades Federativas y Municipios	24,859,502.00	0.00	24,859,502.00	14,322,230.05	14,322,230.05	10,537,271.95
Sujetos a Reglas de Operación	24,859,502.00	0.00	24,859,502.00	14,322,230.05	14,322,230.05	10,537,271.95
Otros Subsidios						
Desempeño de las Funciones						
Prestación de Servicios Públicos						
Provisión de Bienes Públicos						
Planeación, seguimiento y evaluación de políticas públicas						
Promoción y fomento						
Regulación y supervisión						
Funciones de las Fuerzas Armadas (Únicamente Gobierno Federal)						
Específicos						
Proyectos de Inversión						
Administrativos y de Apoyo						
Apoyo al proceso presupuestario y para mejorar la eficiencia institucional						
Apoyo a la función pública y al mejoramiento de la gestión						
Operaciones ajenas						
Compromisos						
Obligaciones de cumplimiento de resolución jurisdiccional						
Desastres Naturales						
Obligaciones						
Pensiones y jubilaciones						
Aportaciones a la seguridad social						
Aportaciones a fondos de estabilización						
Aportaciones a fondos de inversión y reestructura de pensiones						
Programas de Gasto Federalizado (Gobierno Federal)	0.00	204,410,582.75	204,410,582.75	21,730,640.35	21,730,640.35	182,679,942.40
Gasto Federalizado	0.00	204,410,582.75	204,410,582.75	21,730,640.35	21,730,640.35	182,679,942.40
Participaciones a entidades federativas y municipios						
Costo financiero, deuda o apoyos a deudores y ahorradores de la banca						
Adeudos de ejercicios fiscales anteriores						
Total del Gasto	24,859,502.00	204,410,582.75	229,270,084.75	36,052,870.40	36,052,870.40	193,217,214.35

Revisó: LC Alfredo Ventura García
Subgerente

Autorizó: CP Luis Antonio Luna-Hernández
Gerente de Administración y Finanzas

Elaboró: Adrián Cervantes Torres
Jefatura de Unidad Departamental de Finanzas