



GOBIERNO DE LA
CIUDAD DE MÉXICO

SECRETARÍA DE OBRAS Y SERVICIOS DE LA CIUDAD DE MÉXICO
INSTITUTO LOCAL DE LA INFRAESTRUCTURA FÍSICA EDUCATIVA DE LA
CDMX

ACUSADO



4229



Ciudad de México, a 14 de agosto 2023

ILIFECDMX/DG/GAF/447/2023

Asunto: Estado Financiero julio 2023.

MTRO. GERARDO ALMONTE LÓPEZ
DIRECTOR GENERAL DE ARMONIZACIÓN CONTABLE Y
RENDICIÓN DE CUENTAS DE LA SECRETARÍA DE ADMINISTRACIÓN
Y FINANZAS DE LA CIUDAD DE MÉXICO
PRESENTE

Por instrucciones del Director General del Instituto Local de la Infraestructura Física Educativa, me permito enviar a usted la información contable y presupuestal en físico, sírvase encontrar el Estado Financiero acumulado correspondiente al mes de julio año 2023, de conformidad con las disposiciones emitidas por el Consejo Nacional de Armonización Contable (CONAC).

Sin otro particular, envío un cordial saludo.

ATENTAMENTE

L.C.P. LUIS ANTONIO LUNA HERNÁNDEZ
EL GERENTE DE ADMINISTRACIÓN Y FINANZAS

C.c.e.p. Ing. Fernando Manuel Castillo Molina. – Director General ILIFECDMX – Presente.

JESP





INSTITUTO LOCAL DE INFRAESTRUCTURA FISICA EDUCATIVA DEL DF
ESTADO DE ACTIVIDADES
DEL 01 DE ENERO 2023 AL 31 DE JULIO 2023
(CIFRAS EN PESOS)

CONCEPTO	2023	2022
INGRESOS Y OTROS BENEFICIOS		
INGRESOS DE LA GESTION	0	0
Impuestos	0	0
Cuotas y Aportaciones de Seguridad Social	0	0
Contribuciones de Mejoras	0	0
Derechos	0	0
Productos	0	0
Aprovechamientos	0	0
Ingresos por Venta de Bienes y Prestación de Servicios	0	0
PARTICIPACIONES, APORTACIONES, CONVENIOS, INCENTIVOS DERIVADOS DE LA COLABORACIÓN FISCAL, FONDOS DISTINTOS DE APORTACIONES, TRANSFERENCIAS, ASIGNACIONES, SUBSIDIOS Y SUBVENCIONES, PENSIONES Y JUBILACIONES	10,758,566	564,302,132
Participaciones, Aportaciones, Convenios, Incentivos Derivados de la Colaboración Fiscal, Fondos Distintos de Aportaciones	10,758,566	
Transferencias, Asignaciones, subsidios y Subvenciones Pensiones y Jubilaciones	0	564,302,132
OTROS INGRESOS Y BENEFICIOS	4,661,653	3,900,557
Ingresos Financieros	4,661,653	3,121,388
Incremento por Variación de Inventarios	0	0
Disminución del Exceso de Estimaciones por Pérdida o Deterioro u Obsolescencia	0	0
Disminución del Exceso de Provisiones	0	0
Otros Ingresos y Beneficios Varios	0	779,170
TOTAL DE INGRESOS Y OTROS BENEFICIOS	15,420,219	568,202,690
GASTOS Y OTRAS PÉRDIDAS		
GASTOS DE FUNCIONAMIENTO	11,188,609	20,771,359
Servicios Personales	9,884,750	17,320,415
Materiales y Suministros	205,308	705,195
Servicios Generales	1,098,551	2,745,749
TRANSFERENCIAS, ASIGNACIONES, SUBSIDIOS Y OTRAS AYUDAS	0	0
Transferencias Internas y Asignaciones al Sector Público	0	0
Transferencias al Resto del Sector Público	0	0
Subsidios y Subvenciones	0	0
Ayudas Sociales	0	0
Pensiones y Jubilaciones	0	0
Transferencias a Fideicomisos, Mandatos y Contratos Análogos	0	0
Transferencias a la Seguridad Social	0	0
Donativos	0	0
Transferencias al Exterior	0	0
PARTICIPACIONES Y APORTACIONES	0	0
Participaciones	0	0
Aportaciones	0	0
Convenios	0	0
INTERESES, COMISIONES Y OTROS GASTOS DE LA DEUDA PÚBLICA	0	0
Intereses de la Deuda Pública	0	0
Comisiones de la Deuda Pública	0	0
Gastos de la Deuda Pública	0	0
Costo por Coberturas	0	0
Apoyos Financieros	0	0
OTROS GASTOS Y PÉRDIDAS EXTRAORDINARIAS	736	1,458,226
Estimaciones, Depreciaciones, Deterioros, Obsolescencias y Amortizaciones	0	93,264
Provisiones	0	0
Disminución de Inventarios	0	0
Otros Gastos	736	1,364,962
INVERSIÓN PÚBLICA	42,770,717	79,280,737
Inversión Pública no Capitalizable	42,770,717	79,280,737
TOTAL DE GASTOS Y OTRAS PÉRDIDAS	53,960,063	101,510,321
RESULTADOS DEL EJERCICIO (AHORRO / DESAHORRO)	(38,539,844)	466,692,369

Bajo protesta de decir verdad declaramos que los Estados Financieros y sus notas, son razonablemente correctos y son responsabilidad del emisor

Elaboró: Alfredo Ventura García
Subgerente

Colaboró: Adrián Cervantes Torres
Jefatura de Unidad Departamental de Finanzas

Autorizó: CP Luis Antonio Luna Hernández
Gerente de Administración y Finanzas



INSTITUTO LOCAL DE INFRAESTRUCTURA FISICA EDUCATIVA DEL DF
ESTADO DE SITUACIÓN FINANCIERA
AL 31 DE JULIO DEL 2023
(CIFRAS EN PESOS)

2023 2022 2023 2022

ACTIVO			PASIVO				
ACTIVO CIRCULANTE			PASIVO CIRCULANTE				
Efectivo y Equivalentes	21,301,000	55,923,610	Cuentas por Pagar a Corto Plazo	15,650,259	257,941,981		
Derechos a Recibir Efectivo o Equivalentes	301,192,161	510,421,212	Documentos por Pagar a Corto Plazo	0	0		
Derechos a Recibir Bienes o Servicios	0	0	Porción a Corto Plazo de la Deuda Pública a Largo Plazo	0	0		
Inventarios	0	0	Títulos y Valores a Corto Plazo	0	0		
Almacenes	0	0	Pasivos Diferidos a Corto Plazo	0	0		
Estimación por Pérdida o Deterioro de Activos Circulantes	0	0	Fondos y Bienes de Terceros en Garantía y/o Administración a Corto Plazo	0	0		
Otros Activos Circulantes	0	0	Provisiones a Corto Plazo	0	0		
			Otros Pasivos a Corto Plazo	12,841,282	12,841,282		
TOTAL DE ACTIVOS CIRCULANTES	322,493,162	566,344,822	TOTAL DE PASIVOS CIRCULANTES	28,491,541	270,783,263		
ACTIVO NO CIRCULANTE			PASIVO NO CIRCULANTE				
Inversiones Financieras a Largo Plazo	0	0	Cuentas por Pagar a Largo Plazo	0	0		
Derechos a Recibir Efectivo o Equivalentes a Largo Plazo	0	0	Documentos por Pagar a Largo Plazo	0	0		
Bienes Inmuebles, Infraestructura y Construcciones en Proceso	244,830,529	288,201,246	Deuda Pública a Largo Plazo	0	0		
Bienes Muebles	5,684,429	5,684,429	Pasivos Diferidos a Largo Plazo	0	0		
Activos Intangibles	2,527,566	2,527,566	Fondos y Bienes de Terceros en Garantía y/o Administración a Largo Plazo	0	0		
Depreciación, Deterioro y Amortización Acumulada de Bienes	(5,406,816)	(5,406,816)	Provisiones a Largo Plazo	0	0		
Activos Diferidos	0	0	TOTAL DE PASIVOS NO CIRCULANTES	0	0		
Estimación por Pérdida o Deterioro de Activos No Circulantes	0	0					
Otros Activos No Circulantes	0	0	TOTAL DEL PASIVO	28,491,541	270,783,263		
			HACIENDA PÚBLICA / PATRIMONIO				
			<u>HACIENDA PÚBLICA / PATRIMONIO CONTRIBUIDO</u>				
			4,707,372 4,707,372				
			Aportaciones				
			4,707,372 4,707,372				
			Donaciones de Capital				
			0 0				
			Actualización de la Hacienda Pública/Patrimonio				
			0 0				
			<u>HACIENDA PÚBLICA / PATRIMONIO GENERADO</u>				
			536,869,957 581,800,613				
			Resultados del Ejercicio (Ahorro / Desahorro)				
			(38,539,844) 406,002,309				
			Resultados de Ejercicios Anteriores				
			1,524,830,007 1,064,780,368				
			Revalúos				
			656,968 656,968				
			Reservas				
			0 0				
			Rectificaciones de Resultados de Ejercicios Anteriores				
			(950,078,075) (950,320,002)				
			<u>EXCESO O INSUFICIENCIA EN LA ACTUALIZACIÓN DE LA HACIENDA PÚBLICA/PATRIMONIO</u>				
			0 0				
			Resultado por Posición Monetaria				
			0 0				
			Resultado por Tenencia de Activos No Monetarios				
			0 0				
TOTAL DE ACTIVOS NO CIRCULANTES	247,575,708	290,946,425	TOTAL HACIENDA PUBLICA/PATRIMONIO	541,577,329	586,507,985	0	0
TOTAL DEL ACTIVO	570,068,870	857,291,248	TOTAL DEL PASIVO Y HACIENDA PÚBLICA/PATRIMONIO	570,068,870	857,291,248		

Bajo protesta de decir verdad declaramos que los Estados Financieros y sus notas, son razonablemente correctos y son responsabilidad del emisor
 EF-01

Elaboró: LC Alfredo Ventura García
 Subgerente

Colaboró: Adrián Cervantes Torres
 Jefatura de Unidad Departamental de Finanzas

Autorizó: CP Luis Antonio Luna Hernández
 Gerente de Administración y Finanzas



INSTITUTO LOCAL DE INFRAESTRUCTURA FISICA EDUCATIVA DEL DF
ESTADO DE CAMBIOS EN LA SITUACIÓN FINANCIERA
DEL 01 DE ENERO 2023 AL 31 DE JULIO 2023
(CIFRAS EN PESOS)

CONCEPTO	ORIGEN	APLICACIÓN
	31 DE JULIO	
ACTIVO	287,222,378	0
<u>ACTIVO CIRCULANTE</u>	<u>243,851,660</u>	<u>0</u>
Efectivo y Equivalentes	34,622,609	0
Derechos a Recibir Efectivo o Equivalentes	209,229,051	0
Derechos a Recibir Bienes o Servicios	0	0
Inventarios	0	0
Almacenes	0	0
Estimación por Pérdida o Deterioro de Activos Circulantes	0	0
Otros Activos Circulantes	0	0
<u>ACTIVO NO CIRCULANTE</u>	<u>43,370,717</u>	<u>0</u>
Inversiones Financieras a Largo Plazo	0	0
Derechos a Recibir Efectivo o Equivalentes a Largo Plazo	0	0
Bienes Inmuebles, Infraestructura y Construcciones en Proceso	0	0
Bienes Muebles	43,370,717	0
Activos Intangibles	0	0
Depreciación, Deterioro y Amortización Acumulada de Bienes	0	0
Activos Diferidos	0	0
Estimación por Pérdida o Deterioro de Activos No Circulantes	0	0
Otros Activos No Circulantes	0	0
PASIVO	0	242,291,722
<u>PASIVO CIRCULANTE</u>	<u>0</u>	<u>242,291,722</u>
Cuentas por Pagar a Corto Plazo	0	242,291,722
Documentos por Pagar a Corto Plazo	0	0
Porción a Corto Plazo de la Deuda Pública a Largo Plazo	0	0
Títulos y Valores a Corto Plazo	0	0
Pasivos Diferidos a Corto Plazo	0	0
Fondos y Bienes de Terceros en Garantía y/o Administración a Corto Plazo	0	0
Provisiones a Corto Plazo	0	0
Otros Pasivos a Corto Plazo	0	0
<u>PASIVO NO CIRCULANTE</u>	<u>0</u>	<u>0</u>
Cuentas por Pagar a Largo Plazo	0	0
Documentos por Pagar a Largo Plazo	0	0
Deuda Pública a Largo Plazo	0	0
Pasivos Diferidos a Largo Plazo	0	0
Fondos y Bienes de Terceros en Garantía y/o Administración a Largo Plazo	0	0
Provisiones a Largo Plazo	0	0
HACIENDA PÚBLICA / PATRIMONIO	460,301,557	505,232,213
<u>HACIENDA PÚBLICA / PATRIMONIO CONTRIBUIDO</u>	<u>0</u>	<u>0</u>
Aportaciones	0	0
Donaciones de Capital	0	0
Actualización de la Hacienda Pública/Patrimonio	0	0
<u>HACIENDA PÚBLICA / PATRIMONIO GENERADO</u>	<u>460,301,557</u>	<u>505,232,213</u>
Resultados del Ejercicio (Ahorro / Desahorro)	0	505,232,213
Resultados de Ejercicios Anteriores	460,050,539	0
Revalúos	0	0
Reservas	0	0
Rectificaciones de Resultados de Ejercicios Anteriores	251,017	0
<u>EXCESO O INSUFICIENCIA EN LA ACT. DE LA HDA. PÚBLICA/PATRIMONIO</u>	<u>0</u>	<u>0</u>
Resultado por Posición Monetaria	0	0
Resultado por Tenencia de Activos No Monetarios	0	0

Bajo protesta de decir verdad declaramos que los Estados Financieros y sus notas, son razonablemente correctos y son responsabilidad del emisor

Elaboró: 
 Subgerente

Colaboró: 
 Jefatura de Unidad Departamental de Finanzas

Autorizó: 
 Gerente de Administración y Finanzas



INSTITUTO LOCAL DE INFRAESTRUCTURA FISICA EDUCATIVA DEL DF
ESTADO DE FLUJO DE EFECTIVO
DEL 01 DE ENERO 2023 AL 31 DE JULIO 2023
(CIFRAS EN PESOS)

CONCEPTO	2023	2022
FLUJOS DE EFECTIVO DE LAS ACTIVIDADES DE OPERACIÓN		
ORIGEN	15,240,834	181,392,293
Impuestos	0	0
Cuotas y Aportaciones de Seguridad Social	0	0
Contribuciones de Mejoras	0	0
Derechos	0	0
Productos	0	0
Aprovechamientos	0	0
Ingresos por Venta de Bienes y Prestación de Servicios	0	0
Participaciones, Aportaciones, Convenios, Incentivos Derivados de la Colaboración Fiscal y Fondos Distintos de Aportaciones	0	799,174
Transferencia, Asignaciones, Subsidios y Subvenciones, y Pensiones y Jubilaciones	10,758,566	170,130,144
Otros Orígenes de Operación	4,482,268	10,462,975
APLICACIÓN	11,188,609	52,687,774
Servicios Personales	9,884,750	17,128,390
Materiales y Suministros	205,308	383,446
Servicios Generales	1,098,551	3,542,343
Transferencias Internas y Asignaciones al Sector Público	0	0
Transferencias al Resto del Sector Público	0	0
Subsidios y Subvenciones	0	0
Ayudas Sociales	0	0
Pensiones y Jubilaciones	0	0
Transferencias a Fideicomisos, Mandatos y Contratos Análogos	0	0
Transferencias a la Seguridad Social	0	0
Donativos	0	0
Transferencias al Exterior	0	0
Participaciones	0	0
Aportaciones	0	0
Convenios	0	0
Otras Aplicaciones de Operación	0	0
FLUJOS NETOS DE EFECTIVO POR ACTIVIDADES DE OPERACIÓN	4,052,225	128,704,519
FLUJOS DE EFECTIVO DE LAS ACTIVIDADES DE INVERSIÓN		
ORIGEN	0	0
Bienes Inmuebles, Infraestructura y Construcciones en Proceso	0	0
Bienes Muebles	0	0
Otros Orígenes de Inversión	0	0
APLICACIÓN	38,674,835	159,552,407
Bienes Inmuebles, Infraestructura y Construcciones en Proceso	38,674,835	159,552,407
Bienes Muebles	0	0
Otras Aplicaciones de Inversión	0	0
FLUJOS NETOS DE EFECTIVO POR ACTIVIDADES DE INVERSIÓN	-38,674,835	-159,552,407
FLUJO DE EFECTIVO DE LAS ACTIVIDADES DE FINANCIAMIENTO		
ORIGEN	0	0
Endeudamiento Neto	0	0
Otros Orígenes de Financiamiento	0	0
APLICACIÓN	0	0
Servicios de la Deuda	0	0
Otras Aplicaciones de Financiamiento	0	0
FLUJOS NETOS DE EFECTIVO POR ACTIVIDADES DE FINANCIAMIENTO	0	0
INCREMENTO / DISMINUCIÓN NETA EN EL EFECTIVO Y EQUIVALENTES AL EFECTIVO	-34,622,610	-30,847,888
EFECTIVO Y EQUIVALENTES AL EFECTIVO AL INICIO DEL EJERCICIO	55,923,610	86,771,498
EFECTIVO Y EQUIVALENTES AL EFECTIVO AL FINAL DEL EJERCICIO	21,301,000	55,923,610

Bajo protesta de decir verdad declaramos que los Estados Financieros y sus notas, son razonablemente correctos y son responsabilidad del emisor

Elaboró: LIC Alfredo Ventura García
Subgerente

Colaboró: Adrián Cervantes Torres
Jefatura de Unidad Departamental de Finanzas

Autorizó: CP Luis Antonio Luna Hernández
Gerente de Administración y Finanzas



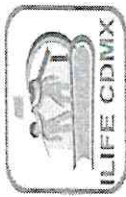
INSTITUTO LOCAL DE INFRAESTRUCTURA FÍSICA EDUCATIVA DEL DF
ESTADO DE VARIACIÓN EN LA HACIENDA PÚBLICA
DEL 01 DE ENERO 2023 AL 31 DE JULIO 2023
(CIFRAS EN PESOS)

CONCEPTO	HACIENDA PÚBLICA / PATRIMONIO CONTRIBUIDO	HACIENDA PÚBLICA / PATRIMONIO GENERADO DE EJERCICIOS ANTERIORES	HACIENDA PÚBLICA / PATRIMONIO GENERADO DEL EJERCICIO	EXCESO O INSUFICIENCIA EN LA ACTUALIZACIÓN DE LA HACIENDA PÚBLICA/ PATRIMONIO	TOTAL
Hacienda Pública / Patrimonio Contribuido Neto de 2022	4,707,372				4,707,372
Aportaciones	4,707,372	0	0	0	4,707,372
Donaciones de Capital	0	0	0	0	0
Actualización de la Hacienda Pública/Patrimonio	0	0	0	0	0
Hacienda Pública / Patrimonio Generado Neto de 2022		115,108,244	466,692,369		581,800,613
Resultados del Ejercicio (Ahorro/Desahorro)	0	0	466,692,369	0	466,692,369
Resultados de Ejercicios Anteriores	0	1,064,780,368	0	0	1,064,780,368
Revalúos	0	656,968	0	0	656,968
Reservas	0	0	0	0	0
Rectificaciones de Resultados de Ejercicios Anteriores	0	(950,329,092)	0	0	(950,329,092)
Exceso o Insuficiencia en la Actualización de la Hacienda Pública/Patrimonio Neto de 2022					
Resultado por Posición Monetaria	0	0	0	0	0
Resultado por Tenencia de Activos no Monetarios	0	0	0	0	0
Hacienda Pública / Patrimonio Neto Final de 2022	4,707,372	115,108,244	466,692,369		586,507,985
Cambios en la Hacienda Pública / Patrimonio Contribuido Neto 2023					
Aportaciones	0	0	0	0	0
Donaciones de Capital	0	0	0	0	0
Actualización de la Hacienda Pública/Patrimonio	0	0	0	0	0
Variaciones de la Hacienda Pública / Patrimonio Generado Neto 2023		460,050,539.31	(504,981,185.27)		44,930,656
Resultados del Ejercicio (Ahorro/Desahorro)	0	0	(38,539,844)	0	(38,539,844)
Resultados de Ejercicios Anteriores	0	460,050,539	(466,692,369)	0	(6,641,830)
Revalúos	0	0	0	0	0
Reservas	0	0	0	0	0
Rectificaciones de Resultados de Ejercicios Anteriores	0	0	251,017	0	251,017
Cambios en el Exceso o Insuficiencia en la Actualización de la Hacienda Pública/Patrimonio 2023					
Resultado por Posición Monetaria	0	0	0	0	0
Resultado por Tenencia de Activos no Monetarios	0	0	0	0	0
Hacienda Pública / Patrimonio Neto Final de 2023	4,707,372	575,158,783	(38,289,826.27)		541,577,329

Bajo protesta de decir verdad declaramos que los Estados Financieros y sus notas, son razonablemente correctos y son responsabilidad del emisor.


Edgardo Alfredo Ventura García
 Subgerente


CP Luis Antonio Luna Hernández
 Gerente de Administración y Finanzas



INSTITUTO LOCAL DE INFRAESTRUCTURA FISICA EDUCATIVA DEL DF
ESTADO ANALÍTICO DE LA DEUDA Y OTROS PASIVOS
DEL 01 DE ENERO 2023 AL 31 DE JULIO 2023
(CIFRAS EN PESOS)

DENOMINACIÓN DE LAS DEUDAS	MONEDA DE CONTRATACIÓN	INSTITUCIÓN O PAÍS ACREEDOR	SALDO INICIAL		SALDO FINAL	
			DEL PERIODO	PERIODO	DEL PERIODO	PERIODO
DEUDA PÚBLICA			0.0	0.0	0.0	0.0
CORTO PLAZO:						
DEUDA INTERNA			0.0	0.0	0.0	0.0
Instituciones del Crédito			0.0	0.0	0.0	0.0
Títulos y Valores			0.0	0.0	0.0	0.0
Arrendamientos Financieros			0.0	0.0	0.0	0.0
DEUDA EXTERNA			0.0	0.0	0.0	0.0
Organismos Financieros Internacionales			0.0	0.0	0.0	0.0
Deuda Bilateral			0.0	0.0	0.0	0.0
Títulos y Valores			0.0	0.0	0.0	0.0
Arrendamientos Financieros			0.0	0.0	0.0	0.0
SUBTOTAL DE DEUDA PÚBLICA A CORTO PLAZO			0.00	0.00	0.00	0.00
LARGO PLAZO:						
DEUDA INTERNA			0.0	0.0	0.0	0.0
Instituciones del Crédito			0.0	0.0	0.0	0.0
Títulos y Valores			0.0	0.0	0.0	0.0
Arrendamientos Financieros			0.0	0.0	0.0	0.0
DEUDA EXTERNA			0.0	0.0	0.0	0.0
Organismos Financieros Internacionales			0.0	0.0	0.0	0.0
Deuda Bilateral			0.0	0.0	0.0	0.0
Títulos y Valores			0.0	0.0	0.0	0.0
Arrendamientos Financieros			0.0	0.0	0.0	0.0
SUBTOTAL DE DEUDA PÚBLICA A LARGO PLAZO			0.00	0.00	0.00	0.00
TOTAL DE OTROS PASIVOS						
TOTAL DE DEUDA PÚBLICA Y OTROS PASIVOS			270,783,263	270,783,263	28,491,541	28,491,541

Bajo protesta de decir verdad declaramos que los Estados Financieros y sus notas, son razonablemente correctos y son responsabilidad del emisor

Elaboró: 
 Subgerente


 Córdor Adrián Cervantes Torres
 Jefatura de Unidad Departamental de Finanzas



 Autorizó: CP Luis Antonio Luna Hernández
 Gerente de Administración y Finanzas




ESTADOS FINANCIEROS
INSTITUTO LOCAL DE INFRAESTRUCTURA FÍSICA EDUCATIVA DEL DF
ESTADO ANALÍTICO DEL ACTIVO
DEL 01 DE ENERO 2023 AL 31 DE JULIO 2023
(CIFRAS A PESOS)

CONCEPTO	SALDO	CARGOS	ABONOS	SALDO	VARIACION
	INICIAL	DEL PERIODO	DEL PERIODO	FINAL	DEL PERIODO
ACTIVO	857,291,248	265,049,283	552,271,661	570,068,870	(287,222,378)
<u>ACTIVO CIRCULANTE</u>	566,344,822	265,649,283	509,500,944	322,493,162	(243,851,660)
Efectivo y Equivalentes	55,923,610	254,890,717	289,513,327	21,301,000	(34,622,609)
Derechos a Recibir Efectivo o Equivalentes	510,421,212	10,758,566	219,987,617	301,192,161	(209,229,051)
Derechos a Recibir Bienes o Servicios	0	0	0	0	0
Inventarios	0	0	0	0	0
Almacenes	0	0	0	0	0
Estim. por Pérdida o Deterioro de Act. Circulan	0	0	0	0	0
Otros Activos Circulantes	0	0	0	0	0
<u>ACTIVO NO CIRCULANTE</u>	290,946,425	(600,000)	42,770,717	247,575,708	(43,370,717)
Inversiones Financieras a Largo Plazo	0	0	0	0	0
Der. a Recibir Efect. o Equiv. a Largo Plazo	0	0	0	0	0
Bienes Inm., Infraestructura y Construc. en Pr	288,201,246	(600,000)	42,770,717	244,830,529	(43,370,717)
Bienes Muebles	5,684,429	0	0	5,684,429	0
Activos Intangibles	2,527,566	0	0	2,527,566	0
Depreciación, Deterioro y Amort. Acum. de Bie	(5,466,816)	0	0	(5,466,816)	0
Activos Diferidos	0	0	0	0	0
Estim. por Pérdida o Det. de Act. No Circulan	0	0	0	0	0
Otros Activos No Circulantes	0	0	0	0	0

Bajo protesta de decir verdad declaramos que los Estados Financieros y sus notas, son razonablemente correctos y son responsabilidad del emisor

Elaboró: 
 Subgerente

Colaboró: 
 Jefatura de Unidad Departamental de Finanzas

Autorizó: 
 Gerente de Administración y Finanzas

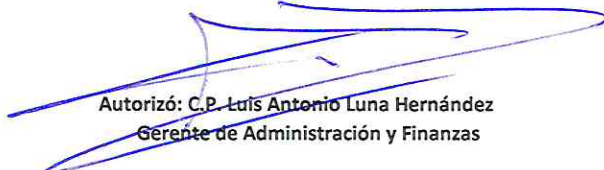
**INSTITUTO LOCAL DE LA INFRAESTRUCTURA FISICA EDUCATIVA DEL DISTRITO FEDERAL (HOY CIUDAD DE MEXICO)
INFORME SOBRE PASIVOS CONTINGENTES**

En cumplimiento a lo dispuesto por los artículos 46, Fracción I, Inciso d y 52 de la Ley General de Contabilidad Gubernamental, en relación al Informe sobre Pasivos Contingentes, se aclara que este instituto al 31 de Julio de 2023, no tiene pasivos contingentes que deriven de alguna obligación posible presente o futura, cuya existencia y la realización sea incierta, y en consecuencia no le es aplicable el informe sobre Pasivos Contingentes.

Sin embargo, se hace la oportuna aclaración que los pasivos manifestados en la información financiera, en todos los casos corresponden a obligaciones reales derivadas de la recepción a plena satisfacción de bienes y/o servicios debidamente devengados, o bien, corresponden a retenciones a favor de terceros, cuyo pago se encuentra pendiente al 31 de Julio de 2023.


Elaboró LC Alfredo Ventura García
Subgerente


Colaboró: Adrián Cervantes Torres
Jefatura de Unidad Departamental de Finanzas


Autorizó: C.P. Luis Antonio Luna Hernández
Gerente de Administración y Finanzas



INSTITUTO LOCAL DE INFRAESTRUCTURA FÍSICA EDUCATIVA DEL CIUDAD DE MÉXICO

NOTAS A LOS ESTADOS FINANCIEROS
DEL 01 DE ENERO 2023 AL 31 DE JULIO 2023
(CIFRAS A PESOS)

Las notas a los estados financieros son explicaciones que amplían el origen y significado de los datos y cifras que se presentan en los Estados Financieros, proporcionando información acerca del ente público, sus transacciones y otros eventos que lo han afectado o podrían afectar económicamente, las cuales son parte integrante de los mismos, teniendo presente los postulados de revelación suficiente e importancia relativa.

Su objetivo es revelar y proporcionar información adicional que no se presenta en los Estados Financieros, pero que es relevante para la comprensión de alguno de ellos. Lo anterior para dar cumplimiento a los artículos 46, fracción I, inciso g), 47, 48 y 49 de la Ley General de Contabilidad Gubernamental (LGCG).

A continuación se presentan los tres tipos de notas que acompañan a los Estados Financieros, a saber:

- a) Notas de gestión administrativa,
- b) Notas de desglose, y
- c) Notas de memoria (cuentas de orden).

a) NOTAS DE GESTIÓN ADMINISTRATIVA

Estas Notas tienen como objetivo la revelación del contexto y de los aspectos económico-financieros más relevantes que influyeron en las decisiones del período, y que deberán ser considerados en la elaboración de los estados financieros para la mayor comprensión de los mismos y sus particularidades.

De esta manera, se informan y explican las condiciones relacionadas con la información financiera de cada período de gestión; además, de exponer aquellas políticas que podrían afectar la toma de decisiones en períodos posteriores.

1. Autorización e Historia

El Instituto fue creado conforme al artículo 15 de la Ley de la Infraestructura Física Educativa del Distrito Federal, publicada el 3 de noviembre de 2009 en la Gaceta del Distrito Federal y su estructura orgánica fue autorizada a partir del 1° de Agosto de 2011.

No ha habido cambios en su estructura

2. Panorama Económico y Financiero

Los ingresos corresponden a las aportaciones del Gobierno de la Ciudad de México, con base en el Presupuesto de Egresos autorizado. Las Aportaciones para gasto corriente, se reconocen como ingresos en el estado de Actividades y las recibidas para inversión se registran en el patrimonio.

Los gastos de funcionamiento realizados por el Instituto corresponden a los rubros de Servicios Personales, Materiales y Suministros y Servicios Generales.

Se realizan gastos destinados a programas de construcción, equipamiento, mantenimiento, rehabilitación, reforzamiento, reconstrucción, reconversión y habilitación de infraestructura física educativa de la Ciudad de México.

3. Organización y Objeto Social

El Instituto Local de la Infraestructura Física Educativa de la Ciudad de México, es un Organismo Público descentralizado de la administración local, con personalidad jurídica, patrimonio propio y autonomía técnica y de gestión; para el cumplimiento de sus objetivos y el ejercicio de sus facultades, conforme al decreto por el que se expide la Ley de la Infraestructura Física Educativa del Distrito Federal, publicada en la Gaceta Oficial del Distrito Federal el día 3 de noviembre de 2009, entrando en vigor al día siguiente de su publicación.

a) Objeto social: Formular y aplicar proyectos y programas de construcción, equipamiento, mantenimiento, rehabilitación, reforzamiento, reconstrucción, reconversión y habilitación, para elevar los parámetros de dignidad, calidad, seguridad, funcionalidad, equidad, oportunidad y pertinencia de los inmuebles e instalaciones destinados a la educación pública en la Ciudad de México, en cada ciclo escolar y con base en el ejercicio presupuestal correspondiente, de acuerdo a los artículos 16 y 19, fracción VII, de la Ley de la Infraestructura Física Educativa del Distrito Federal.

b) Principal actividad: El ILIFEDF emite normas y especificaciones técnicas para la elaboración de estudios, proyectos, obras e instalaciones para la reconversión y habilitación de los inmuebles e instalaciones destinados al servicio del sistema educativo de la Ciudad de México.

En coordinación con autoridades federales, el ILIFEDF también realiza visitas a los planteles educativos cuando estos son reportados con algún tipo de daño ya sea en inspecciones de rutina o en situaciones de emergencia.

c) Ejercicio Fiscal: El ejercicio fiscal que corresponde a las presentes notas es del 01 de enero al 31 de Julio de 2023.

d) Régimen jurídico: El Instituto Local de la Infraestructura Física Educativa de la Ciudad de México es un Organismo Descentralizado de la Administración Pública del Ciudad de México con personalidad jurídica, patrimonio propio, autonomía técnica y de gestión, con capacidad normativa, de Consultoría y Certificación de Calidad.

e) Consideraciones fiscales: El ILIFEDF fiscalmente es una persona moral sin fines de lucro, por lo que no esta obligado al pago de ISR.

En virtud de que la relación laboral que existe entre el Instituto Local de la Infraestructura Física Educativa de la Ciudad de México y sus trabajadores se regula a través Ley Federal del Trabajo, es sujeto de la Ley de Seguro Social y como patrón está obligado a cubrir las cuotas patronales del IMSS y del INFONAVIT que le correspondan, así como retener y enterar al Instituto Mexicano del Seguro Social las cuotas obreras del IMSS e INFONAVIT, igualmente a retener y enterar al SAT el ISR que corresponda a sus trabajadores. por los pagos efectuados a los mismos.

Por el tipo de relación laboral se tiene la obligación de cubrir el impuesto sobre nominas establecida en el Código Fiscal de la Ciudad de México.



f) Estructura organizacional básica.

ESTRUCTURA ORGÁNICA		
DIRECCIÓN GENERAL	GERENCIA / SUBGERENCIA	JEFATURAS DE UNIDAD / LÍDER COORDINADOR
Dirección General del ILIFE		
		Jefatura de Unidad Departamental de la Unidad de Transparencia
	Gerencia de Construcción y Certificación de Obra	
	Subgerencia de Certificación	
		Jefatura de Unidad Departamental de Evaluación "A1"
		Jefatura de Unidad Departamental de Evaluación "A2"
	Subgerencia de Concursos y Contratos de Obra	
		Líder Coordinador de Proyectos de Análisis y Estimaciones
		Líder Coordinador de Proyectos de Normatividad y Consulta
		Líder Coordinador de Proyectos de Concursos de Obra
	Subgerencia de Seguimiento y Supervisión de Obra	
		Jefatura de Unidad Departamental de Supervisión de Obra "A2"
		Jefatura de Unidad Departamental de Supervisión de Obra "A1"
		Jefatura de Unidad Departamental de Supervisión de Obra "A3"
	Subgerencia de Proyectos de Obra	
		Líder Coordinador de Proyectos para Intervenciones de Obra
	Gerencia de Diagnóstico y Proyectos de Infraestructura Física Educativa	
		Jefatura de Unidad Departamental de Diagnóstico y Atención de la Infraestructura
		Jefatura de Unidad Departamental de Tecnologías y Comunicaciones
	Subgerencia de Infraestructura Nivel Preescolar y Especial	
		Líder Coordinador de Proyectos de Información de Infraestructura "A"
	Subgerencia de Infraestructura Nivel Primaria	
		Líder Coordinador de Proyectos de Información de Infraestructura "B"
		Subgerencia de Infraestructura Nivel Secundaria
		Líder Coordinador de Proyectos de Información de Infraestructura "C"
	Gerencia de Administración y Finanzas	
		Líder Coordinador de Proyectos de Operación de Servicios
		Jefatura de Unidad Departamental de Administración de Capital Humano
		Recursos Materiales, Abastecimientos y Servicios
		Jefatura de Unidad Departamental de Finanzas
	Organo Interno de Control	
		Enlace de Auditoría

g) Fideicomisos de los cuales es fideicomitente o fideicomisario, y contratos análogos, incluyendo mandatos de los cuales es parte. El Instituto no forma parte de Fideicomisos, mandatos, o contratos análogos.

4. Bases de Preparación de los Estados Financieros



Los Estados Financieros se preparan de acuerdo con la Normatividad Contable de la Administración Pública de la Ciudad de México, la cual contiene dentro de sus apartados los postulados básicos de contabilidad gubernamental y las normas generales contables.

El Instituto ha observado la normatividad emitida por el CONAC y las disposiciones legales aplicables.

Los Estados Financieros y la información emanada de la contabilidad está sujeta a criterios de utilidad, confiabilidad, relevancia, comprensibilidad y de comparación, así como a otros atributos asociados a cada uno de ellos, como oportunidad, veracidad, representatividad, objetividad, suficiencia, posibilidad de predicción e importancia relativa, con el fin de alcanzar la modernización y armonización que la Ley determina.

El reconocimiento de los efectos de la inflación financiera, se efectúa mediante la aplicación de la "norma para el reconocimiento de los efectos de la inflación en las entidades de la administración pública federal", contenida en la Normatividad Contable de la Administración Pública de la Ciudad de México. De conformidad con dicha norma se actualizan los activos fijos y su respectiva depreciación acumulada y del ejercicio.

Las entidades tendrán la obligación de hacer del conocimiento de sus habitantes, los montos que reciban, las obras y acciones realizadas, el costo de cada una, su ubicación y beneficiarios. Asimismo, deberán informar a sus habitantes, al término de cada ejercicio, sobre los resultados alcanzados.

Las principales normas y disposiciones gubernamentales que le son aplicables al Instituto Local de la Infraestructura Física Educativa de la Ciudad de México, en la preparación de sus estados de ingresos y egresos presupuestales y contables, se resumen a

Los principios básicos de Contabilidad Gubernamental y las Normas Contables Generales aplicables.

Normas de información financiera (NIF)

5. Políticas de Contabilidad Significativas

Las cuentas por cobrar se registran a su valor nominal.

El método de valuación del almacén es el de costos promedios.

Las inversiones en activo fijo se registran a su costo de adquisición.

Las cuentas que integran el rubro de pasivos a corto plazo son: proveedores, acreedores diversos e impuestos por pagar, que corresponden a la adquisición y prestación de bienes y servicios, mismos que se registran en el periodo contable respectivo y se cancelan al realizarse el pago.

En el caso de incumplimiento en la entrega de bienes o prestación de servicios, a los proveedores y acreedores diversos se les sanciona con los porcentajes estipulados en los contratos.

El rubro de patrimonio se integra por las aportaciones y transferencias del Gobierno de la Ciudad de México.

El Instituto no realizó operaciones en el extranjero.

6. Posición en Moneda Extranjera y Protección por Riesgo Cambiario

En el presente periodo no se operaciones en Posición en Moneda Extranjera y Protección por Riesgo Cambiario

7. Reporte Analítico del Activo

Los bienes del activo fijo en el ILIFEDF se registran al costo de adquisición y los bienes recibidos en donación, a su valor de mercado a la fecha de su recepción. La depreciación se calcula conforme al método de línea recta a partir del mes siguiente al de la fecha de adquisición, utilizando los porcentajes anuales siguientes:

BIENES MUEBLES

Muebles de oficina y estantería	10%
Equipo de cómputo y de tecnologías de la información	30%
Otros mobiliarios y equipo de administración	10%
Automóviles y camiones destinados a servicios públicos	20%
Equipos y Aparatos Audiovisuales	10%
Maquinaria y Equipo de Construcción	10%
Otros Equipos	10%
Equipo de comunicación y telecomunicación	10%

BIENES INTANGIBLES

Software	5%
----------	----

8. Fideicomisos, Mandatos y Análogos

El Instituto no forma parte de Fideicomisos, mandatos, o contratos analogos.

9. Reporte de la Recaudación

No es recaudador de Ingresos

10. Información sobre la Deuda y el Reporte Analítico de la Deuda

El Instituto no tiene Deuda.

11. Calificaciones otorgadas

El Instituto no ha sido sujeto a calificaciones crediticias.

12. Proceso de Mejora

El Instituto está implementando mecanismos para su mejora, funcional y administrativa. Como manuales administrativos de control interno

13. Información por Segmentos

Al Instituto no le es aplicable informar por segmentos.



14. Eventos Posteriores al Cierre

No se realizaron eventos posteriores en el Instituto.

15. Partes Relacionadas

Al Instituto no le es aplicable partes relacionadas.

16. Responsabilidad Sobre la Presentación Razonable de la Información Contable

"Bajo protesta de decir verdad declaramos que los Estados Financieros y sus notas, son razonablemente correctos y son responsabilidad del emisor".

b) NOTAS DE DESGLOSE

l) Notas al Estado de Actividades

Ingresos y otros beneficios

- Ingresos de Gestión

El Instituto Local de la Infraestructura Física Educativa de la Ciudad de México, no cuenta con Ingresos de Gestión.

- Participaciones, Aportaciones, Convenios, Incentivos Derivados de la Colaboración Fiscal, Fondos Distintos de Aportaciones, Transferencias, Asignaciones, Subsidios y Subvenciones, Pensiones y Jubilaciones.

El instituto recibe de la Secretaría de Administración y Finanzas del Gobierno de la CDMX, Aportaciones Transferencias para Gasto Corriente y para el desarrollo de sus funciones de infraestructura.

PARTICIPACIONES, APORTACIONES, CONVENIOS, INCENTIVOS DERIVADOS DE LA COLABORACIÓN FISCAL, FONDOS DISTINTOS DE APORTACIONES, TRANSFERENCIAS, ASIGNACIONES, SUBSIDIOS Y SUBVENCIONES, Y PENSIONES Y JUBILACIONES		
(CIFRAS EN PESOS)		
RUBRO	2023	2022
APORTACIONES	10,758,566	564,302,132
TOTAL	10,758,566	564,302,132

- Otros Ingresos y Beneficios

El Instituto Local de la Infraestructura Física Educativa de la Ciudad de México, ha recibido como otros ingresos rendimientos bancarios y por licitaciones

OTROS INGRESOS Y BENEFICIOS		
(CIFRAS EN PESOS)		
RUBRO	2023	2022
RENDIMIENTOS BANCARIOS	4,661,653	3,121,388
BASES DE LICITACIONES	0	779,170
TOTAL	4,661,653	3,900,557

Gastos y Otras Pérdidas:

Servicios personales: corresponde a lo ejercido por el capítulo 1000

Materiales y Suministros: corresponde al capítulo 2000, de materiales y suministros que se compraron para el instituto

Servicios Generales: corresponde al capítulo 3000, por los servicios contratados

GASTOS DE FUNCIONAMIENTO		
(CIFRAS EN PESOS)		
RUBRO	2023	2022
SERVICIOS PERSONALES	9,884,750	17,320,415
MATERIALES Y SUMINISTROS	205,308	705,195
SERVICIOS GENERALES	1,098,551	2,745,749
TOTAL	11,188,609	20,771,359

INVERSION PUBLICA		
(CIFRAS EN PESOS)		
RUBRO	2023	2022
INVERSION PUBLICA NO CAPITALIZABLE	42,770,717	79,280,737
TOTAL	42,770,717	79,280,737



II) Notas al Estado de Situación Financiera

Activo

Efectivo y Equivalentes

El Instituto cuenta con cuentas bancarias en las cuales el Gobierno de la Ciudad de México, deposita los recursos asignados para el desarrollo de las funciones de la misma, para el control y manejo de los recursos, para la adquisición de mobiliario escolar y mantenimiento de instalaciones de escuelas de la Ciudad de México, así como para el manejo de Aportaciones Federales.

EFECTIVO Y EQUIVALENTES (CIFRAS EN PESOS)		
RUBRO	2023	2022
BANCOS	21,301,000	55,923,610
B Santander D México 65503109187 RF 2012	65,686.42	65,686.42
Scotiabank 00102292435 FAM 2017 2% SO	1,666,230.64	1,358,325.13
Scotiabank 00109371030 FAM 2012 TLA/M.A		4,638,494.75
Scotiabank 00102292443 FAM 2015		137,203.91
Scotiabank 00102292468 FAM 2013 GAM II		1,889,284.02
Scotiabank 00106332914 (FAM POT 17)	5,311.96	6,897,361.63
Scotiabank 25601936070 POT. FAM 2020	91.98	1,366,047.60
Scotiabank 25601953549 NIVEL BÁSICO 2020	207.27	207.13
BBVA Bancomer 111439340 IEMS 2017	100.05	100.05
BBVA Bancomer 118495548 FAM MED SUP2021	460.24	439.58
Banregio 220939820027 POT. FAM 2018		6,172,691.35
Banregio 220939820078 . FAM POT 2019	17,883,651.34	25,664,946.52
Banregio 220939820086 REC. FISCAL SOBSE	129,985.52	123,031.96
Banregio 220939820094 (Nómina)	814,036.95	1,008,561.26
Banregio 220939820108 (Bienes y Servicio)	51,524.22	59,544.36
Banregio 939820116 (REGULAR 2021)		427.64
Banregio 220939820132 FAM POT 2021		670,926.42
Banregio 220939820191 (FAM CIEN BA 2022)	717,725.79	415,822.63
Banregio 220939820141 (FAM POT 2018)		32,159.10
Banregio 220939820167 (FAM POT 2020)		114,038.46
Banregio 220939820175 (FAM POT 2021)		79,015.99
Banregio 220939820205 (FAM BASICA 2022)		5,210,759.17
Banregio 220939820213 (FAM POT ESC 2022)		0.00
Banregio 220939820159 (FAM 2019 POT)		18,534.75
B Bajío 0384427860101 (FAM REG 2022 M S	31,674.04	0.00
DEPOSITOS DE FONDO DE TERCEROS EN GARANTÍA Y/O ADMINISTRACIÓN	0	0
TOTAL	21,301,000	55,923,610

0.00

Derechos a recibir Efectivo y Equivalentes y Bienes o Servicios a Recibir

Corresponde al monto que se encuentre pendiente de cobro, Los Deudores Diversos representa el monto por los gastos a comprobar por las actividades propias del Instituto; Los Anticipos a Contratistas, representas anticipos por contratos de obra pública multianuales. Al 31 de Julio 2023 este rubro se integra de la siguiente manera:

DERECHOS A RECIBIR EFECTIVO Y EQUIVALENTES Y BIENES O SERVICIOS A RECIBIR (CIFRAS EN PESOS)		
RUBRO	2023	2022
CUENTAS POR COBRAR A CORTO PLAZO SECTOR	301,046,885	510,275,936
DEUDORES DIVERSOS POR COBRAR A CORTO PLAZO	145,277	145,277
ANTICIPO A CONTRATISTAS POR OBRAS PÚB.	0	0
TOTAL	301,192,161	510,421,212

Inventarios

No hay información que reportar en este periodo

Almacenes

No hay información que reportar en este periodo



Inversiones Financieras

El Instituto Local de la Infraestructura Física Educativa de la Ciudad de México, no cuenta con inversiones financieras.

Bienes Muebles, Inmuebles e Intangibles

El saldo Al 31 de Julio de 2023, se integra como sigue:

BIENES MUEBLES, INMUEBLES E INTANGIBLES		
(CIFRAS EN PESOS)		
RUBRO	2023	2022
BIENES INMUEBLES, INFRAESTRUCTURA Y CONSTRUCCIONES EN PROCESO	244,830,529	288,201,246
EDIF N/HABIT EN PROC CONTRATOS ILIFE	244,830,529	288,201,246
BIENES MUEBLES	5,684,429	5,684,429
Muebles de Oficina y Estantería ILIFE	1,069,766	1,069,766
Equipos y Aparatos Audiovisuales ILIFE	215,854	215,854
Equipo de Computo y Tecnologia ILIFE	310,881	310,881
Equipo de Computo y Tecnologia ILIFE	1,718,478	1,718,478
ACTIVOS INTANGIBLES	2,527,566	2,527,566
Software sector paraestatal	2,527,566	2,527,566
DEPRECIACIÓN, DETERIORO Y AMORTIZACIÓN ACUMULADA DE BIENES	-5,466,816	-5,466,816
TOTAL	247,575,708	290,946,425

Depreciación

El método utilizado para la depreciación de Bienes Muebles, Inmuebles e Intangibles es el de línea recta.

BIENES MUEBLES, INMUEBLES E INTANGIBLES	
BIENES MUEBLES	
RUBRO	TASA DE DEPRECIACION
Muebles de Oficina y Estantería	10%
Equipo de Cómputo y de Tecnologías de la Información	30%
Otros Mobiliarios y Equipos de Administración	10%
Automóviles y Camiones destinados a Servicios Públicos y Servidores Administrativos	20%
Otros Equipos de Transporte	20%
Cámaras Fotográficas y de Video	10%
Equipos y Aparatos Audiovisuales	10%
Maquinaria y Equipo de Construcción	10%
Otros Equipos	10%
Equipo de Comunicación y Telecomunicación	10%
BIENES INMUEBLES	
RUBRO	TASA DE DEPRECIACION
Edificación No Habitación	5%
BIENES INTANGIBLES	
RUBRO	TASA DE DEPRECIACION
Software	5%

Estimaciones y Deterioros

El Instituto Local de la Infraestructura Física Educativa de la Ciudad de México, no cuenta con estimaciones por pérdidas o deterioros de activos.



Otros Activos

El Instituto Local de la Infraestructura Física Educativa de la Ciudad de México, no cuenta con otros activos circulantes y no circulantes.

Pasivo

Cuentas y Documentos por pagar

Se muestra a continuación la situación de las cuentas y documentos por pagar a corto plazo.

Este rubro presenta todos los compromisos pendientes de pago por concepto de sueldos y salarios del personal del Instituto, por los saldos pendientes de pago a proveedores de bienes y/o servicios, así como a los contratistas de obras públicas y el saldo pendiente de pago por concepto de retenciones y contribuciones a cargo del Instituto; los cuales se encuentran registrados a su valor presente de exigibilidad. Los proveedores de Bienes y Servicios se reclasifico lo correspondiente a Contratistas por Obras Publicas por Pagar a Corto Plazo.

Cuentas por pagar a corto plazo		
(Cifras en pesos)		
Rubro	2023	2022
Servicios Personales	1,027,179	1,099,283
Proveedores de Bienes y Servicios	12,541,167	13,193,860
Contratistas por Obras Publicas por Pagar cp	-16,015,797	217,965,631
Impuestos y Cuotas por Pagar	8,620,100	16,205,596
Otras Cuentas por Pagar	9,477,611	9,477,611
TOTAL	15,650,259	257,941,981

Fondos y Bienes de Terceros en Garantía y/o Administración

Se informa de manera agrupada los recursos localizados en Fondos de Bienes de Terceros en Administración y/o en Garantía a corto plazo.

Fondo de Bienes de Tercero en Garantía y/o Administración a corto plazo		
(Cifras en pesos)		
Rubro	2023	2022
FONDOS EN ADMINISTRACIÓN A CORTO PLAZO	0	0
TOTAL	0	0

Pasivos Diferidos

No hay información que reportar en este periodo

Provisiones

No hay información que reportar en este periodo

Otros Pasivos

Los ingresos por reclasificar, corresponden a los recursos recibidos de la SEP INIFED.

Otros Pasivos a corto plazo		
(Cifras en pesos)		
Rubro	2023	2022
INGRESOS POR CLASIFICAR	12,841,282	12,841,282
TOTAL	12,841,282	12,841,282

Pasivo no circulante		
(Cifras en pesos)		
Rubro	2023	2022
PROVISIONES A LARGO PLAZO	0	0
TOTAL	0	0

III) Notas al Estado de Variación en la Hacienda Pública

Estado de Variación en la Hacienda Pública		
(Cifras en pesos)		
Rubro	2023	2022
HACIENDA PUBLICA/PATRIM. CONTRIBUIDO	4,707,372	4,707,372



HDA. PUB/PATRIM. GENERADO DE EJ.	575,158,783	115,108,244
HDA. PUB/PATRIM. GENERADO DEL EJERCICIO	(38,539,844)	466,692,369
CORRECCION A CUENTAS DE RESULTADO EJ ANT	251,017	
TOTAL	541,577,329	586,507,985

IV) Notas al Estado de Flujos de Efectivo

Efectivo y equivalentes

El análisis de los saldos inicial y final que figuran en la última parte del Estado de Flujo de Efectivo, en la cuenta de Efectivo y Equivalentes es como sigue del 1 de enero al 31 de Julio 2023

EFECTIVO Y EQUIVALENTES (CIFRAS EN PESOS)		
Concepto	2023	2022
Efectivo	0	0
Bancos/Tesorería	0	0
Bancos/Dependencias y otros	21,301,000	55,923,610
Inversiones Temporales (Hasta 3 meses)	0	0
Fondos con Afectación Específica	0	0
Depósitos de Fondos de Terceros en Garantía y/o Administración	0	0
Otros Efectivos y Equivalentes	0	0
TOTAL	21,301,000	55,923,610

Adquisiciones de Actividades de Inversión efectivamente pagadas (CIFRAS EN PESOS)		
Concepto	2023	2022
Bienes Inmuebles, Infraestructura y Construcciones en Proceso	34,622,609	159,552,407
Terrenos	0	0
Viviendas	0	0
Edificios no Habitacionales	0	0
Infraestructura	0	0
Construcciones en Proceso en Bienes de Dominio Público	0	0
Construcciones en Proceso en Bienes Propios	0	0
Otros Bienes Inmuebles	0	0
Bienes Muebles	0	0
Mobiliario y Equipo de Administración	0	0
Mobiliario y Equipo Educativo y Recreativo	0	0
Equipo e Instrumental Médico y de Laboratorio	0	0
Vehículos y Equipo de Transporte	0	0
Equipo de Defensa y Seguridad	0	0
Maquinaria, Otros Equipos y Herramientas	0	0
Colecciones, Obras de Arte y Objetos Valiosos	0	0
Activos Biológicos	0	0
Otras Inversiones	0	0
TOTAL	34,624,632	159,554,429

Conciliación de los Flujos de Efectivo Netos de las Actividades de Operación y los saldos de Resultados del Ejercicio (Ahorro/Desahorro),

CONCILIACIÓN DE FLUJOS DE EFECTIVO NETOS (CIFRAS EN PESOS)		
RUBRO	2023	2022
Resultados del Ejercicio Ahorro/Desahorro	-38,539,844	466,692,369
Movimientos de Partidas o Rubros que no afectan al Efectivo	0	0
Depreciación	0	0
Amortización	0	0
Incrementos en las Provisiones	0	0
Incremento en Inversiones producido por Revaluación	0	0
Ganancia/Pérdida en venta de Propiedad, Planta y Equipo	0	0
Incrementos en Cuentas por Cobrar	0	0
TOTAL	-38,539,844	466,692,369



V) Conciliación entre los ingresos presupuestarios y contables, así como entre los egresos presupuestarios y los gastos contables

INSTITUTO LOCAL DE LA INFRAESTRUCTURA EDUCATIVA DE LA CIUDAD DE MÉXICO		
CONCILIACION ENTRE LOS INGRESOS PRESUPUESTARIOS Y LOS GASTOS CONTABLES		
DEL	01 DE ENERO	AL 31 DE JULIO 2023
(CIFRAS A PESOS)		
1. Ingresos Presupuestarios		10,758,565.90
2. Más Ingresos Contables no Presupuestarios		4,661,653
Ingresos Financieros	0	
Incremento por variación de inventarios	0	
Disminución del exceso de estimaciones por pérdidas o deterioro u obsolescencia	0	
Disminución del exceso de provisiones	0	
Otros Ingresos y beneficios varios	4,661,653	
Otros Ingresos contables no presupuestarios	0	
3. Menos Ingresos Presupuestarios no Contables		0
Productos de Capital	0	
Aprovechamientos de Capital	0	
Ingresos derivados de financiamiento	0	
Otros Ingresos presupuestarios no contables	0	
4. Ingresos Contables (4 = 1 + 2 - 3)	0	15,420,219.09

INSTITUTO LOCAL DE LA INFRAESTRUCTURA EDUCATIVA DE LA CIUDAD DE MÉXICO		
CONCILIACIÓN ENTRE LOS EGRESOS PRESUPUESTARIOS Y LOS GASTOS CONTABLES		
DEL	01 DE ENERO	AL 31 DE JULIO 2023
(CIFRAS A PESOS)		
1. Total de Egresos (presupuestarios)		53,959,326.51
2. Menos Egresos Presupuestarios no Contables	0	0
Mobiliario y Equipo de Administración	0	
Mobiliario y Equipo Educativo y recreativo	0	
Equipo e instrumental médico y de laboratorio	0	
Vehículos y Equipo de transporte	0	
Equipo de defensa y seguridad	0	
Maquinaria, otros equipos y herramientas	0	
Activos biológicos	0	
Bienes Inmuebles	0	
Activos Intangibles	0	
Obra pública en bienes propios	0	
Acciones y Participaciones de Capital	0	
Compra de Títulos y Valores	0	
Inversiones en Fideicomisos, mandatos y otros análogos	0	
Provisiones para contingencias y otras erogaciones especiales	0	
Amortización de la Deuda Pública	0	



Adeudos de Ejercicios Fiscales anteriores (ADEFAS)	0	
Otros egresos presupuestales no contables	0	
3. Más Gastos Contables no Presupuestales	0	0
Estimaciones, depreciaciones, deterioros, obsolescencia v amortizaciones	0	
Provisiones	0	
Disminución de Inventarios	0	
Aumento por Insuficiencia de estimaciones por pérdida o deterioro u obsolescencia	0	
Otros Gastos	0	
Otros Gastos Contables No Presupuestales	0	
4. Total de Gastos Contables (4 = 1 – 2 + 3)	0	53,959,327

c) NOTAS DE MEMORIA (CUENTAS DE ORDEN)

Las cuentas de orden se utilizan para registrar movimientos de valores que no afecten o modifiquen el balance del ente contable, sin embargo, su incorporación en libros es necesaria con fines de recordatorio contable, de control y en general sobre los aspectos administrativos, o bien para consignar sus derechos o responsabilidades contingentes que puedan o no presentarse en el futuro.

Las cuentas que se manejan para efectos de este documento son las siguientes:

Cuentas de Orden Contables y Presupuestarias:

Contables:

Registran eventos que si bien no representan hechos económico-financieros que alteren el patrimonio, informan sobre circunstancias contingentes, eventos o datos de importancia para el Instituto.

CUENTAS DE ORDEN CONTABLES		
(CIFRAS EN PESOS)		
RUBRO		2023
Contratos de Obra		0
Obra pública contratada		0
TOTAL		0

1. Valores en custodia de instrumentos prestados a formadores de mercado e instrumentos de credito recibidos en garantia de los formadores de mercado y otros.

- No se tienen valores de este tipo.

2. Emisión de instrumentos financieros, monto, tasa y vencimientos

- No se emiten instrumentos financieros.


Presupuestarias:

Representan el importe de las operaciones presupuestales que afectan la Ley de Ingresos y el Presupuesto de Egresos, de conformidad a los momentos contables establecidos por el CONAC.

- Cuentas de egresos
- Cuentas de ingresos



CUENTAS DE ORDEN PRESUPUESTARIAS		
(CIFRAS EN PESOS)		
RUBRO		2023
Ley de Ingresos Estimada		77,000,000
Ley de Ingresos por Ejecutar		557,913
Modificaciones a la Ley de Ingresos		0
Ley de Ingresos Devengada		27,127,352
Ley de Ingresos Recaudada		0
Presupuesto de Egresos Aprobado		77,000,000
Presupuesto de Egresos por Ejercer		24,660,283
Modificaciones al Presupuesto de Egresos Aprobado		0
Presupuesto de Egresos Comprometido		11,164,244
Presupuesto de Egresos Devengado		0
Presupuesto de Egresos Ejercido		70,633,884
Presupuesto de Egresos Pagado		70,633,884


Elaboró LC Alfredo Ventura García
Subgerente


Colaboró: Adrián Cervantes Torres
Jefatura de Unidad Departamental de Finanzas


Autorizó: C.P. Luis Antonio Luna Hernández
Gerente de Administración y Finanzas